

OPTIMA

RIDEAU D'AIR APPARENT

HAUTEUR D'INSTALLATION 2,20 À 2,80M

Finition époxy polyester blanc RAL 9016

Ventilateurs tangentiels à faible niveau sonore

2 vitesses de ventilation

2 étages de chauffe (version électrique)

Grille d'aspiration frontale micro-perforée

Jet de soufflage laminaire avec lamelles en profilés d'aluminium



VERSION VENTILATION SEULE

Modèles	Longueur	Débit d'air max	Puissance ventilateurs	Intensité ventilateurs	Niveau sonore à 5 m	Poids
			230V-50Hz	230V-50Hz		
	mm	m³/h	W	A	dB(A)	kg
OPT1000-A	1050	1500	80	0,41	35/50	17,5
OPT1500-A	1550	2150	117	0,53	36/51	25,5
OPT2000-A	2050	2900	160	0,82	38/53	33



VERSION ÉLECTRIQUE

Modèles	Longueur	Débit d'air max	Puissance chauffage électrique	Tension batterie électrique	Intensité batterie électrique	Puissance ventilateurs	Intensité ventilateurs	Niveau sonore à 5m	Poids
			kW	V	A				
	mm	m³/h	kW	V	A	W	A	dB(A)	kg
OPT1000-E	1050	1500	3,8/5,6	400Vx3	8,7	80	0,41	35/50	20,5
OPT1000-E.9	1050	1500	6/9	400Vx3	13	80	0,41	35/50	21,5
OPT1000-E230	1050	1500	3,8/5,6	230Vx1	24,5	80	0,41	35/50	20,5
OPT1500-E	1550	2150	6/9	400Vx3	13	117	0,53	36/51	27,5
OPT1500-E230.6	1550	2150	3,8/5,6	230Vx1	24,5	117	0,53	36/51	27,5
OPT1500-E230.9	1550	2150	6/9	230Vx1 (*)	39,1	117	0,53	36/51	27,5
OPT2000-E	2050	2900	5,6/11,3	400Vx3	16,3	160	0,82	38/53	42
OPT2000-E230	2050	2900	5,6/11,3	230Vx1 (*)	49,1	160	0,82	38/53	42

(*) Prévoir 2 alimentations électriques séparées



VERSION EAU CHAUDE

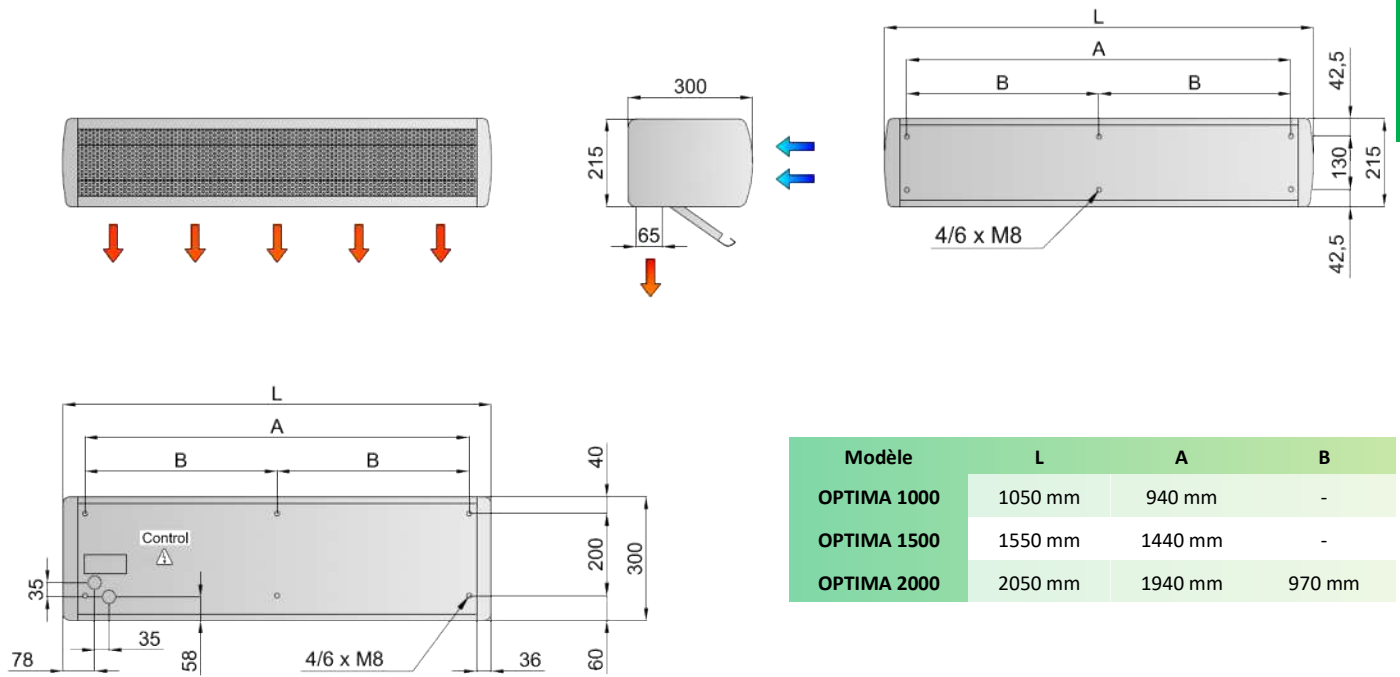
Modèles	Longueur	Débit d'air max	Puissance calorifique	Puissance ventilateurs	Intensité ventilateurs	Niveau sonore à 5 m	Poids
			kW	230V-50Hz	230V-50Hz		
	mm	m³/h	kW	W	A	dB(A)	kg
OPT1000-P	1050	1400	8,2	80	0,41	37/51	20,5
OPT1500-P	1550	2100	12,7	117	0,53	38/52	27,5
OPT2000-P	2050	2750	16,7	160	0,82	40/54	37,5

Raccordement hydraulique 1/2" sur le dessus côté gauche.


Puissance calorifique pour un régime d'eau 80/60°C et une reprise d'air à 20°C.



SCHÉMAS DIMENSIONNELS



FINITION RAL AU CHOIX



Code
OP-ACRALOPT1000
OP-ACRALOPT1500
OP-ACRALOPT2000

La finition RAL au choix est appliquée sur la carrosserie et ne comprend pas la grille d'aspiration micro-perforée ainsi que les lamelles de soufflage. Nous consulter pour une application de la finition RAL au choix sur la grille d'aspiration micro-perforée et sur les lamelles de soufflage.



PHOTOS RÉALISATIONS





RÉGULATION

Boîtier de commande standard (inclus de série)

Les rideaux d'air sont fournis en standard avec :

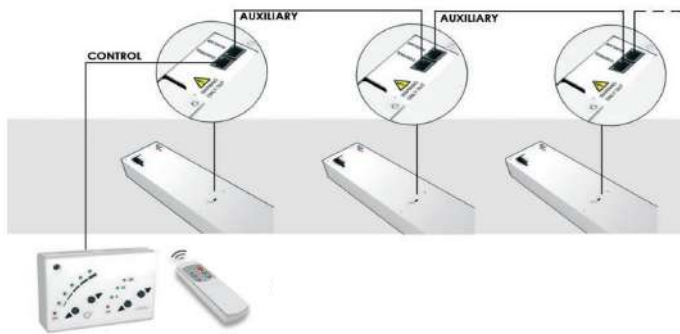
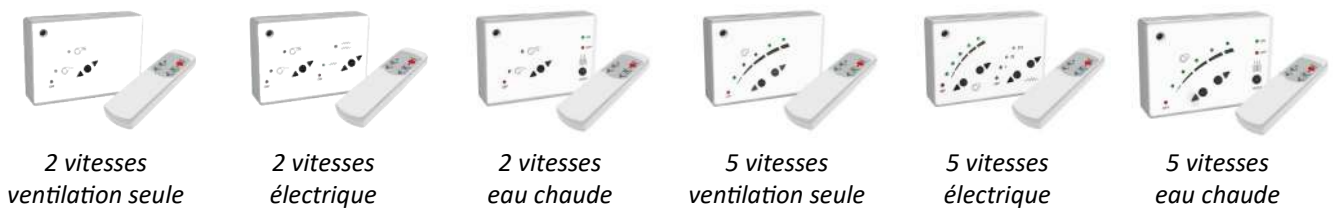
- Un boîtier de commande standard équipé d'un récepteur infrarouge
- Un câble RJ45 de 7m (ou 10m suivant modèle) pour le raccordement du boîtier au rideau d'air
- Une télécommande infrarouge

Fonctions (depuis le boîtier de commande ou depuis la télécommande infrarouge) :

- Tous modèles : sélection de la vitesse de ventilation (2 ou 5 vitesses suivant modèle)
- Modèles électrique : sélection de l'étage de chauffe (2 ou 3 étages suivant modèle)
- Modèles eau chaude : sélection de la position de l'électrovanne 230V (tout ou rien)

Entrées type contact sec :

- Tous modèles : ON/OFF ventilation
- Modèles électrique : ON/OFF chauffage



Un boîtier de commande standard peut piloter jusqu'à 12 rideaux d'air simultanément

Code	Modèle
SP-CA2AOIR	Boîtier de commande standard avec récepteur infrarouge pour modèles 2 vitesses / ventilation seule
SP-CE2AOIR	Boîtier de commande standard avec récepteur infrarouge pour modèles 2 vitesses / ventilation électrique
SP-CW2EVIR	Boîtier de commande standard avec récepteur infrarouge pour modèles 2 vitesses / ventilation eau chaude
SP-CA5AWIR	Boîtier de commande standard avec récepteur infrarouge pour modèles 5 vitesses / ventilation seule
SP-CE5AWIR	Boîtier de commande standard avec récepteur infrarouge pour modèles 5 vitesses / ventilation électrique
SP-CW5AWIR	Boîtier de commande standard avec récepteur infrarouge pour modèles 5 vitesses / ventilation eau chaude
SP-IRAIR	Télécommande infrarouge tous modèles
OP-ACRJ01	Câble RJ45 8 fils croisés longueur 1m
OP-ACRJ04	Câble RJ45 8 fils croisés longueur 4m
OP-ACRJ07	Câble RJ45 8 fils croisés longueur 7m
OP-ACRJ10	Câble RJ45 8 fils croisés longueur 10m
OP-ACRJ20	Câble RJ45 8 fils croisés longueur 20m
OP-ACRJ50	Câble RJ45 8 fils croisés longueur 50m
OP-ACRJ50-B	Câble RJ45 8 fils croisés longueur 50m blindé

Cas particuliers :

- **Modèles Minibel** : Interrupteur ON/OFF ventilation et ON/OFF chauffage intégré au rideau d'air.
- **Modèles Windbox BB, Windbox encastré BB, Zen BB et Triojet** : Fournis de série avec le kit EXELREGMODBUS.
- **Modèles Maxwell 1 vitesse** : Régulation directe sur alimentation électrique du ventilateur.

Thermostat simple OP-TS

Thermostat simple ON/OFF
Plage de réglage 5 à 30 °C

**Sectionneur de proximité OP-SP**

Sectionneur de proximité
cadenassable

**Thermostat horloge digital OP-TH**

Thermostat digital avec
programmation hebdomadaire
Alimentation 2 piles 1.5V AA
Plage de réglage 5 à 35°C

**Contact de porte mécanique OP-ACCMEC**

Contact de porte mécanique
pour porte sectionnelle en milieu
industriel

**Contact de porte magnétique OP-ACCMAG**

Contact de porte magnétique
avec une partie fixe et une partie
mobile

**Vanne 3 voies thermostatique OP-ACV3V075**

Vanne 3 voies 1" avec bulbe
thermostatique
Régulation de la température de
soufflage sur modèles M-ECM-G-ECG
Avec batterie 2 rangs (P2R)

**Vanne solénoïde 230V OP-V2V**

Electrovanne solénoïde 230V
2 voies / tout ou rien
Température eau : -10 à +85°C

**Kit vanne 0-10V + régulateur de débit AIRCME3607**

Vanne 2 voies
Alimentation 24VDC
Avec servo moteur 0-10V
modulant
Réglage du débit d'eau
Fonctionnement à débit d'eau
constant indépendamment de la pression
**Compatible uniquement avec la
régulation EXELREGMODBUS**

**Kit vanne 230V + régulateur de débit AIRCME3606**

Vanne 2 voies
Avec servo moteur 230V
tout ou rien
Réglage du débit d'eau
Fonctionnement à débit d'eau
constant indépendamment de la pression




Code	Modèle
OP-TS	Thermostat simple ON/OFF Plage de réglage 5 à 30 °C
OP-TH	Thermostat digital avec programmation hebdomadaire Plage de réglage 5 à 30 °C Alimentation 2 piles 1.5V AA
OP-SP5P25	Sectionneur de proximité cadenassable 5 pôles 25A avec presses étoupes (Tous modèles sauf électrique >15 kW)
OP-SP4P63	Sectionneur de proximité cadenassable 4 pôles 63A avec presses étoupes (Modèles électrique 15 à 40 kW)
OP-ACCMAG	Contact de porte magnétique
OP-ACCMEC	Contact de porte mécanique
OP-V2V-230-3/4	Electrovanne 2 voies ON/OFF 230V Ø3/4"
OP-V2V-230-1	Electrovanne 2 voies ON/OFF 230V Ø1"
OP-V2V-230-11/4	Electrovanne 2 voies ON/OFF 230V Ø1"1/4
OP-V2V-230-11/2	Electrovanne 2 voies ON/OFF 230V Ø1"1/2
OP-ACV3V075	Vanne 3 voies 1" avec bulbe thermostatique (optionnel pour modèles M-ECM-G-ECG avec batterie 2 rangs P2R)
AIRCME36065	Kit vanne 230V + régulateur de débit Ø1/2"
AIRCME36067	Kit vanne 230V + régulateur de débit Ø3/4"
AIRCME36069	Kit vanne 230V + régulateur de débit Ø1"
AIRCME36071	Kit vanne 0-10V + régulateur de débit Ø1/2" (nécessite la régulation EXELREGMODBUS)
AIRCME36073	Kit vanne 0-10V + régulateur de débit Ø3/4" (nécessite la régulation EXELREGMODBUS)
AIRCME36075	Kit vanne 0-10V + régulateur de débit Ø1" (nécessite la régulation EXELREGMODBUS)



RÉGULATION

Boîtier de commande Hand/Auto OP-ACREGHA

- Compatible avec tous les rideaux d'air ventilation seule et eau chaude à 2 ou 5 vitesses
- Mode manuel ou automatique
- Gestion de la vitesse de ventilation et de l'électrovanne en fonction des ouvertures de portes et de la température (nécessite un contact de porte et un thermostat d'ambiance)
- Temporisation réglable après fermeture de porte (nécessite un contact de porte)
- Fonction antigel (nécessite un thermostat antigel, nous consulter)
- Contact ON/OFF (avec dispositif externe type contact sec)
- Entrées digitales paramétrables NO/NC




Code	Modèle
OP-ACREGHA-2A	Pour modèles 2 vitesses ventilation seule
OP-ACREGHA-2P	Pour modèles 2 vitesses à eau chaude
OP-ACREGHA-2SEP	Pour modèles 2 vitesses ventilation seule (commandé séparément)
OP-ACREGHA-5A	Pour modèles 5 vitesses ventilation seule
OP-ACREGHA-5P	Pour modèles 5 vitesses à eau chaude
OP-ACREGHA-5SEP	Pour modèles 5 vitesses ventilation seule (commandé séparément)

(*) Pour une commande avec le rideau d'air. Le boîtier de commande standard et la télécommande infrarouge ne sont pas livrés car non compatible.

(**) Pour une commande du boîtier sans le rideau d'air.

Interface contacts sec OP-ACGTC

- Compatible avec tous les modèles à 2 ou 5 vitesses de ventilation
- Gestion des vitesses de ventilation (modèles 2 et 5 vitesses) par contacts secs
- Modèles eau chaude : pilotage de l'électrovanne par contacts secs
- Modèle électrique : pilotage des étages de chauffe par contacts secs
- Mode manuel avec boîtier de commande standard associé ou automatique depuis l'automate (choix par contact sec)
- Report défaut surchauffe par contact sec



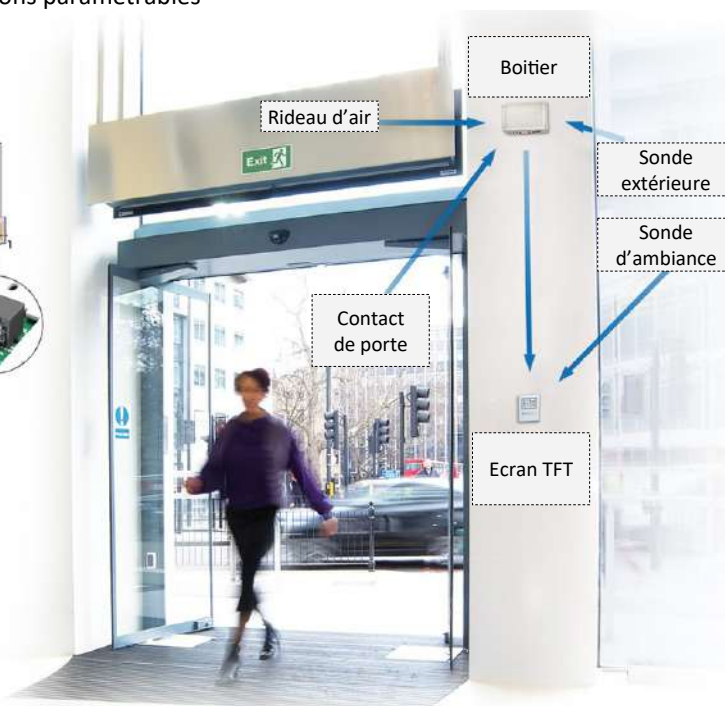
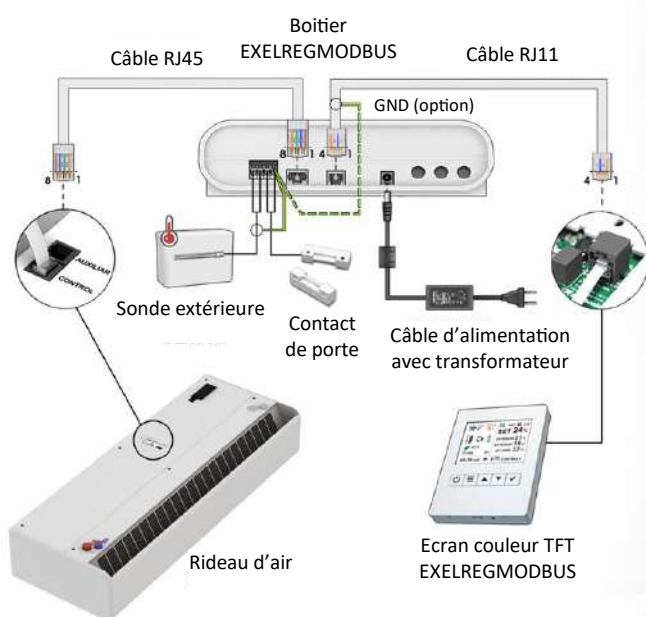
Code	Modèle
OP-ACGTC	Interface contacts secs (uniquement pour remplacement)
OP-ACGTC2	Interface contacts secs + câble RJ45 de 20m pour association avec boîtier de commande standard

Signaux externes

Code	Modèle
AIRSEC60220	Retour de marche par contact sec (avec relai)
AIRSEC60224	Alarme ventilateur EC par contact sec (sans relai)
AIRSEC60215	Alarme surchauffe >60°C par contact sec (avec relai)
AIRSEC60221	Retour présence débit d'air avec banderole par contact sec (avec relai)
AIRSEC60231	Retour présence débit d'air avec pressostat par contact sec (avec relai)
AIRSEC60210	Alarme encrassement grille d'aspiration micro perforée avec pressostat par contact sec (avec relai)

Régulation EXELREGMODBUS

- Compatible avec tous les modèles à 2 ou 5 vitesses de ventilation
- Écran couleur TFT avec sonde d'ambiance intégrée.
- Pilote jusqu'à 255 portes avec un seul écran (prévoir 1 boîtier EXELREGMODBUS par porte)
- Régulation intelligente auto-adaptative
- Modes automatique ou manuel
- Modes économies d'énergies (Eco, Medium ou Confort)
- Adapte son fonctionnement en fonction des accessoires connectés
- Fonctionnement personnalisable selon ouverture de porte
- Modulation de vitesses et de puissances automatique
- Programmation horaire avec points de consigne jour/nuit
- Différents niveaux d'accès protégés par mot de passe
- Entrées / sorties digitales et analogiques avec fonctions paramétrables
- Communication GTC protocole Modbus RTU



Composition d'un kit de régulation EXELREGMODBUS :

- 1 écran couleur TFT EXELREGMODBUS
- 1 boîtier EXELREGMODBUS
- 1 contact de porte magnétique
- 1 sonde déportée avec 5m de câble (ambiance ou extérieur)
- 1 câble RJ11 de 7m
- 1 câble d'alimentation avec transformateur 230V AC / 24V DC

Un câble RJ45 de 7m est fourni de série avec le rideau d'air

Code	Modèle
OP-ACKRMBxx	Kit de régulation EXELREGMODBUS complet
OP-ACPRMBxx	Boîtier additionnel EXELREGMODBUS (contact de porte et câble d'alimentation fournis)
OP-ACREGST	Sonde de température avec 5m de câble blindé pour ambiance ou extérieur
SP-ACKRMB	Kit de régulation EXELREGMODBUS complet (commandé séparément)
SP-ACPRMB	Boîtier additionnel EXELREGMODBUS avec câble d'alimentation (commandé séparément)
SP-ACRMB	Ecran TFT EXELREGMODBUS avec câble RJ11 7m
OP-ACRJ11-7	Câble RJ11 4 fils croisé longueur 7m
OP-ACRJ11-7B	Câble RJ11 4 fils croisé longueur 7m blindé
OP-ACRJ11-20B	Câble RJ11 4 fils croisé longueur 20m blindé
OP-ACRJ11-50B	Câble RJ11 4 fils croisé longueur 50m blindé
OP-ACRJ11-100B	Câble RJ11 4 fils croisé longueur 100m blindé

(*) Pour une commande avec le rideau d'air. Le boîtier de commande standard et la télécommande infrarouge ne sont pas livrés car non compatible.

(**) Pour une commande sans le rideau d'air.